

# PROFI

## SAISON



### Chauffage céramique Carbon 2000

Moteur	230 V / 1 - 2 kW
Echange d'air env.	150 m³/h
Poids	2,3 kg
No. de commande	987131
- Look carbone	
- Peut être utilisé comme protection contre le gel	
- Rayon chauffant réglable	
- Ventilateur	
- Ventilateur contrôlé par thermostat	

89.- incl.

81.77 + 0.56 excl. TVA

### Tube lumineux LS-15ER

luminescent d'un côté, sur enrouleur, IP65

Tension/Puissance	230 V / 180 W
Couleur de la lumière	4'000 K
Longueur	15 m
Câble d'alimentation	1,5 m
Poids	3,5 kg
No. de commande	120529

EXTENSIBLE A 100M

149.- incl.

137.67 + 0.16 excl. TVA

### Tube lumineux LS-25ER

luminescent d'un côté, sur enrouleur

Tension/Puissance	230 V / 300 W
Couleur de la lumière	4'000 K
Longueur	25 m
Câble d'alimentation	1,5 m / IP65
Poids	5,6 kg
No. de commande	120530

EXTENSIBLE A 100M

219.- incl.

202.43 + 0.16 excl. TVA

### Lampe frontale HEAD 350-X

Lampe frontale LED COP-XPE extrêmement robuste avec capteur

	max. 350 LM
	Waterproof: IPX4
	Temps de recharge: 2.5 h
	Résistance aux chocs: 2 m
	230° / 50 m
	Capteur de mouvement
No. de commande	120507

350 LUMENS

19.90 incl.

18.21 + 0.20 excl. TVA

VOUS TROUVerez ICI NOTRE GAMME COMPLÈTE DE PRODUITS D'ÉCLAIRAGE



## VOITURE & ATELIER



### Set d'étagères de base pour petites pièces

Etagère zinguée, 2'000x1'000x300 m

2 Cadre d'étagère complet
1 Entretoise en croix
15 Tablettes "standard" avec supports

#### Bacs à bec avec séparateurs

40 x 2L (291x116x90 mm) + 20 Cloisons de séparation
24 x 4.4L (291x232x90 mm) + 10 Cloisons de séparation
12 x 7L (291x232x140 mm) + 10 Cloisons de séparation

Capacité de charge de 100 kg par tablette

No. de commande 923013

PRIX DU CATALOGUE 1'190.-

990.- incl.

915.82 excl. TVA

### Démarrateur Booster 12 V

NOMAD POWER PRO 901 FC

pour le démarrage de batteries 5-150Ah

Tension	230 V
Tension batterie	5 / 9 / 12 / 15 V
Démarrage min.	900 A
Démarrage max.	1'700 A
Capacité	6 Ah / 92,5 Wh
Poids	0,82 kg
Accessoires inclus	Câble de charge USB type C
	Câble avec pinces
	Sac de rangement

NOUVEAU

No. de commande T085879

- Mode LED : lumière, SOS, spot
- USB 3.0: 5V/9V/12V
- USB-A: 5V/2.1A
- USB-C: In/Out

289.- incl.

266.78 + 0.56 excl. TVA

### QUICKLOADER Retractable

Sangle d'arrimage automatique, 800 kg

Largeur	25 mm
Longueur	4,2 m
Max. Charge	800 kg

No. de commande 661135

SET DE 2 PIÈCES

59.90 incl.

55.41 excl. TVA



Vidéo démo

## SOUDAGE



SET DE DÉMARRAGE

### Kit de soudage GYSMI 160P

Tension	230 V
Fréquence	50-60 Hz
Puissance de soudage MMA	10-160 A
Ø Electrodes enrobées	1,6-4,0 mm
Ampérage	max. 16 A
Dimensions	423x179x367 mm
Poids	7,58 kg
No. de commande	T013360

Le kit comprend: Inverseur de soudage, Casque LCD TECHNO 11, marteau à piquer, Brosse, tablier en cuir multi-usages, gants de soudure, 50 électrodes acier Ø 2.0 mm

459.- incl.

422.30 + 2.31 excl. TVA

### Set de clés dynamométriques

DMS-200C4, 1/2"

Couple réglable	40 - 200 Nm
Précision	+/- 4% (ISO 6789-1:2017)
Dimension	545x125x65 mm
Poids	2,75 kg
No. de commande	120750

Le kit comprend:

- 1 Clé dynamométrique 1/2"
- 3 Douilles profondes 1/2": 17 / 19 / 21 mm

159.- incl.

147.08 excl. TVA

### WD-40® Smart Straw®

Produit multifonctionnel, 400 ml

No. de commande 893002

- élimine les résidus
- anticorrosion
- anti-humidité
- dégrappe
- lubrifie
- Spray double position



13.50 incl.

12.49 + 0.66 excl. TVA

## CHARGEURS



### Chargeurs de batterie

BATIUM 15 24

Tension/ Puissance	230 V / 450 W
Tension batterie	6 / 12 / 24 V
Courant de charge	7 / 10 / 15 A
Capacité	35 - 225 Ah
Dimension	300x200x130 mm
Poids	7,1 kg
No. de commande	T024526

299.- incl.

274.29 + 2.31 excl. TVA

### Chargeurs de batterie

GYSFLASH 4.12

Tension / Puissance	230 V / 450 W
Tension de charge	12 V
Courant de charge	4 A
Capacité	1,2 - 90 Ah
Dimension	62x179x345 mm
Poids	0,69 kg
No. de commande	T029422

99.- incl.

91.02 + 0.56 excl. TVA

## JARDIN



### Kit d'équipement de protection

- Jambières de protection contre les coupures
- Casque Yukon
- Gants Gr. L

No. de commande 574742A

199.- incl.

184.09 excl. TVA





## ATELIER

## Perceuses d'établi BMT-16VM

avec mandrin de perçage auto-serrant 1 – 16 mm,  
Lampe de travail LED, table de perçage pivotante

Tension / Puissance	230 V / 550 W
Plage de vitesse	400 - 2'000 Tr/min-1
Nombre de vitesses	variable
Capacité en acier	16 mm
Broche de perçage	MK2
Poids	45 kg

**No. de commande** 120608

- vitesse variable
- Affichage numérique de la vitesse et de la profondeur de perçage
- Laser central

**990.— incl.**

905.82 + 10.— excl. TVA

## Touret TS-300M

disque abrasif avec velcro K80, 305 mm incl.  
et guide d'onglet

Tension / Puissance	230 V / 750 W
Vitesse du moteur	1'420 Tr/min-1
Disque abrasif	Ø 305 mm
Raccords d'aspiration	1 x Ø 50 mm
Poids	25 kg

- Table d'appui/de travail réglable 0° - 45°
- Protection contre les copeaux
- Adaptateur pour aspiration

**PEU DE VIBRATIONS**

**399.— incl.**

359.10 + 10.— excl. TVA

## Scie à ruban à bois HBS-305-2M

avec socle mobile

Tension / Puissance	230 V / 750 W
Vitesse du ruban	370 / 800 m/min <sup>-1</sup>
Volant	Ø 305 mm
Dimension de la bande de scie	2'240 x 16 x 0.8 mm, 6Z
Inclinaison de table	gauche 10°/droite 45°
Dimensions de table	480 x 390 mm
Hauteur de la table	1'000 mm
Raccords d'aspiration	Ø 45 mm
Dimension	940x700x1'600 mm
Poids	55 kg

**No. de commande** 120869

**899.— incl.**

821.64 + 10.— excl. TVA

**AVEC ROUES**

## Touret

avec meule K60, bande abrasive grain 100, porte-outil réglable

	BS-50M	BS-100T
Tension / Puissance	230 V / 350 W	3x400 V / 750 W
Vitesse du moteur	2850 min <sup>-1</sup>	2850 min <sup>-1</sup>
Dimensions bande abrasive	50x1000 mm	100x1000 mm
Vitesse de la bande	15 m/Sec.	15 m/Sec.
Dimensions des meules	150x25x20 mm	200x25x20 mm
Raccords d'aspiration	1 x 36 mm Ø	2 x 36 mm Ø
Dimension	450x250x570 mm	550x310x580 mm
Poids	14 kg	30,5 kg

**No. de commande** 120633 120634

**439.— incl.**

403.80 + 2.31 excl. TVA

**669.— incl.**

608.87 + 10.— excl. TVA

## Centre de fraisage et de perçage BF-20VM

Tête de machine pivotant à 45°

Tension / Puissance	230 V / 750 W
Plage de vitesse	50 - 1'125 / 100 - 2'250 Tr/min <sup>-1</sup>
Cap. de perçage dans l'acier	20 mm
Levée de perçage	50 mm
Broche de perçage	MK2
Largeur de rainure en T	12 mm
Dimension	920x950x550 mm
Poids	115 kg

**No. de commande** 120570

**!! LIVRÉ SANS SOCLE DE MACHINE**

**NOUVEAU**

**2'190.— incl.**

2'007.38 + 18.52 excl. TVA

Socle de machine  
pour BF-20VM

Dimension	340x420x800 mm
Poids	26 kg

**No. de commande** 120571

**390.— incl.**

360.78 excl. TVA

Multitool avec 15 fonctions  
étui de ceinture inclus

Poids	0,22 kg
-------	---------

**No. de commande** 120580

**29.90 incl.**

27.66 excl. TVA

## WD-40® SPECIALIST®

Spray d'huile de perçage et de coupe, 400 ml

**No. de commande** 893010

- facilite les découpes et les perçages
- résistes aux pressions extrêmes
- réduit l'accumulation de chaleur
- plage de température: jusqu'à 50°
- spray double position



**16.55 incl.**

15.16 + 0.15 excl. TVA



## Scie à chantourner FS-460-2M

avec protection contre les copeaux

Moteur	230 V / 120 W
Hauteur de coupe à 90°	60 mm
Hauteur de coupe à 45°	45 mm
Dimension lame	130 mm
Course	700 / 1400 m/min-1
Course de la lame	20 mm
Poids	29 kg

**No. de commande** 120671

**850.— incl.**

780.75 + 5.56 excl. TVA

**2 VITESSES**

## Scie circulaires pour métaux KSP-235VM


Vitesse variable

Tension / Puissance	230 V / 1'500 W
Plage de vitesse	30 - 85 Tr/min <sup>-1</sup>
Dim. de la lame de scie	235x2x32 mm, 180Z
Ouverture broche d'étau	75 mm
Dimension	330x510x430 mm
Poids	20 kg

**No. de commande** 120664

**990.— incl.**

910.26 + 5.56 excl. TVA



## AIR COMPRIMÉ

## Kit d'air comprimé

Compresseur K-494 & Accessoires DLK-5

Tension	230 V / 1'100 W
Réservoir	24 l
Puissance d'aspiration	230 l/min
Débit d'air effectif / 7 bar	110 l/min
Pression max.	9 bar
Poids	22,5 kg

**No. de commande** 6752005

- 5 mètres de tuyau d'air comprimé
- 1 pistolet de soufflage
- 1 pistolet à peinture avec godet 500ml
- 1 pistolet de pulvérisation
- 1 gonfleur de pneus avec tuyau 400mm et manomètre jusqu'à 12Ba

**ACTION**

**259.— incl.**

229.59 + 10.— excl. TVA

**KIT DLK-5 OFFERT  
VALEUR CHF 59.—**

## Compresseur K-50-300M

Tension	230 V / 2'250 W
Réservoir	50 l
Puissance d'aspiration	300 l/min
Débit d'air effectif / 7 bar	174 l/min
Pression max.	10 bar
Type de fiche	T13
Poids	51 kg

**No. de commande** 675220

**1'190.— incl.**

1'090.83 + 10.— excl. TVA



Assortiment d'air comprimé

**ROCKAIR®**

## Clés à chocs pneumatiques DLS-1000 Set

Jeu de douilles à choc 15, 17, 19, 21, 22 mm incl.

Porte-outil	1/2"
Entrée d'air	1/4"
Demande d'air	136 l/min
Vitesse a vide	7'500 min <sup>-1</sup>
Couple de Serrage	1'356 Nm
Couple de Desserrage	1'898 Nm
Pression de travail	6,2 bar
Poids	4,68 kg

**No. de commande** 675400

PRIX CATALOGUE CHF 299.—

**199.— incl.**

184.09 excl. TVA

**ACTION**





## SAISON

TRÈS VITE CHAUD

## Chauffage Ceramic 5000

Moteur	400 V / 50 Hz
Niveaux de puissance	3,3 / 5 kW
Echange d'air env.	588 m³/h
Poids	4,32 kg
No. de commande	987165

169.- incl.

155.77 + 0.56 excl. TVA



## Chauffage Ceramic 9000

Moteur	400 V / 50 Hz
Niveaux de puissance	6 / 9 kW
Echange d'air env.	1'180 m³/h
Poids	6,9 kg
No. de commande	987169

279.- incl.

255.78 + 2.31 excl. TVA



## Chauffage à catalyse Camilla 3100 A

avec allumage piezo et sécurité en cas de manque d'oxygène

Puissance de chauffage	3,4 kW
Allumage	Piezo manuel
Régulateurs du chauffage	3
Consommation de gaz	max. 0,24 kg/h
Poids	11 kg
No. de commande	988000

FONCTIONNEMENT SANS COURANT

259.- incl.

239.59 excl. TVA



## Chauffage électrique EK 10 C

Moteur	400 V / 6,6 - 10 kW
Circulation d'air	1500 m³/h
No. de commande	987153

839.- incl.

773.82 + 2.31 excl. TVA

## Kit de soufflage 1 côté

Matériau	PVC
Longueur / Ø intérieur	6 m / 300 mm
No. de commande	975921

465.- incl.

430.90 excl. TVA

## Chauffage électrique avec thermostat, câble avec prise et fonction ventilateur

Moteur	EH 2000
Circulation d'air	279 m³/h
No. de commande	987132



99.- incl.

91.02 + 0.56 excl. TVA

400 V

EH 9000	400 V / 4,5 - 9 kW
	474 m³/h
No. de commande	987135



319.- incl.

292.79 + 2.31 excl. TVA

## Chauffage au mazout EC 32 avec cheminée

Puissance	230 V / 32 kW
Circulation d'air	1150 m³/h
Consommation de mazout	2,7 l/h
Capacité du réservoir	42 l
No. de commande	974006



2'950.- incl.

2'718.95 + 10.- excl. TVA

## CHANTIER


## Purificateur d'air TP 600 M avec cadre magnétique

Moteur	230 V / 0,26 kW
Circulation d'air	600 m³/h
Schlauchanschluss	Ø 127 mm
Dimension	460x305x325 mm
Poids	17 kg
No. de commande	677010

- y compris 2x préfiltres et tuyau de sortie de 3 m

1'590.- incl.

1'465.30 + 5.56 excl. TVA



ToolPower protection contre la poussière

TOOLPOWER

Le système unique de protection contre la poussière assure:

- chantiers peu poussiéreux
- Locaux annexes 100% exempts de poussière

Le système anti-poussière ToolPower se compose d'un mur anti-poussière, d'un purificateur d'air et de la dépression nécessaire sur le lieu de travail. La dépression sur le chantier empêche la poussière de s'échapper par de petites fissures dans les pièces adjacentes. Avec le système anti-poussière ToolPower, la maison reste 100% exempte de poussière.



## ASPIRATEUR INDUSTRIEL

## MEC 1/33 NT I

y compris set d'accessoires 8 pièces

Cuve	Inox, 33 l
Moteur	1
Puissance	230 V / 1,3 kW
Volume d'aspiration	215 m³/h
Colonne d'eau	2'380 mm
Accessoires	38
No. de commande	673011

399.- incl.

366.79 + 2.31 excl. TVA

TOP SELLER



## MEC 2/50 NT I

y compris set d'accessoires 8 pièces

Cuve	Inox, 62 l
Moteur	2
Puissance	230 V / 2,8 kW
Volume d'aspiration	520 m³/h
Colonne d'eau	2'230 mm
Accessoires	38
No. de commande	673021

859.- incl.

789.07 + 5.56 excl. TVA



Aspirateur industriel

## MEC 2/90 SUB

y compris set d'accessoires 4 pièces

Cuve	PE, 90 l
Moteur	2
Puissance	230 V / 2,4 kW
Volume d'aspiration	420 m³/h
Colonne d'eau	2'470 mm
Accessoires	38
No. de commande	673086

- avec pompe pour vidange automatique

AVEC POMPE



2'199.- incl.

2'024.23 + 10.- excl. TVA



## DÉSHUMIDIFICATEURS &amp; SÉCHOIRS DE CHANTIER

## LE-20

Tension / Puissance	230 V / 0,25 kW
Volume max. du local	max. 400 m³
Circulation d'air	ca. 155 m³/h
Déshumidification par jour	max. 20 l
Capacité récipient d'eau	4,2 l
Température de fonction	5 - 35° C
Poids	12,2 kg
No. de commande	979031

NOUVEAU

399.- incl.

359.84 + 9.26 excl. TVA



## LE-680

Tension / Puissance	230 V / 0,68 kW
Volume max. du local	max. 600 m³
Circulation d'air	ca. 430 m³/h
Déshumidification par jour	max. 35 l
Capacité récipient d'eau	7 l
Température de fonction	10 - 30° C
Poids	20 kg
No. de commande	979940

699.- incl.

637.36 + 9.26 excl. TVA



## Drypro BT-50

Tension / Puissance	230 V / 0,8 kW
Volume max. du local	max. 600 m³
Circulation d'air	ca. 350 m³/h
Déshumidification par jour	max. 50 l
Capacité récipient d'eau	3,7 l
Température de fonction	10 - 35° C
Poids	33 kg
No. de commande	979950

1'290.- incl.

1'167.34 + 26.- excl. TVA



## Drypro BT-120

Tension / Puissance	230 V / 1,65 kW
Volume max. du local	max. 1'500 m³
Circulation d'air	ca. 850 m³/h
Déshumidification par jour	max. 120 l
Capacité récipient d'eau	5 l
Température de fonction	10 - 35° C
Poids	64 kg
No. de commande	979960

2'170.- incl.

1'981.40 + 26.- excl. TVA





COFFRE À OUTILS

Coffre à outils TB-147ALU  
1/4" + 1/2", 147-pièces  
Le polyvalent

No. de commande 120653

369.- incl.

341.35 excl. TVA

Coffre à outils TB-196ABS-PB  
1/4" + 1/2", 196-pièces  
La bonne chose pour chaque application

No. de commande 120654PB



499.- incl.

461.61 excl. TVA

ASSORTIMENT DE  
COFFRETS À OUTILS



POMPES



JUSQU'A 2 MM

Pompes submersibles pour eau claire

Pompes pour eaux usées

Modell	GT-Mini 160/7	Inox 500	Tiger 90 M	Tiger 200
Tension / Puissance	230 V / 0,5 kW	230 V / 0,5 kW	230 V / 0,75 kW	230 V / 1,5 kW
Litres max.	9'000 l/h	9'000 l/h	24'000 l/h	30'000 l/h
Hauteur d'élévation max.	7 m	7 m	10,5 m	11,5 m
Profond. d'immersion max.	5 m	5 m	5 m	5 m
Granulation max.	2 mm	10 mm	35 mm	8 mm
Solde d'eau env.	2 mm	13 mm	60 mm	40 mm
Filetage d'adaption	1 1/4" FI	1 1/4" FI	1 1/2" FI	2" FI
Longueur du câble	10 m	10 m	10 m	10 m
Dimensions Ø/H / puits	154x249 / 200 mm	154x249 / 350 mm	232x373 / 400 mm	232x367 / 500 mm
Poids	5,3 kg	5,3 kg	12,2 kg	14,7 kg
Accessoires inclus	Raccord de jonction Geka 1 1/4" et clapet anti-retour int.			Mamelon double galvanisé 2" FE et raccord fixe STORZ FI 2", EA 66 mm

No. de commande

970707

369.- incl.

339.04 + 2.31 excl. TVA

970072

389.- incl.

357.54 + 2.31 excl. TVA

970960

459.- incl.

422.30 + 2.31 excl. TVA

970966

859.- incl.

792.32 + 2.31 excl. TVA

OUTILLAGE À MAIN



Jeu de clés à douille F-47M  
1/4", 47-pièces  
avec garniture en mousse et coffret de qualité

Douilles 1/4"	4 - 14 mm
L/P/H	260x170x60 mm
Poids	1,3 kg
No. de commande	121003

89.- incl.

82.33 excl. TVA

Jeu de clés à douille F-49M  
3/8", 49-pièces  
avec garniture en mousse et coffret de qualité

Douilles 1/4"	4 - 8 mm
Douilles 3/8"	9 - 24 mm
L/P/H	330x245x80 mm
Poids	2,24 kg
No. de commande	121007

95.- incl.

87.88 excl. TVA

Jeu de clés à douille F-44M  
1/2", 44-pièces  
avec garniture en mousse et coffret de qualité

Douilles 1/2"	10 - 32 mm
L/P/H	370x270x75 mm
Poids	4,16 kg
No. de commande	121004

139.- incl.

128.58 excl. TVA

Jeu de clés à douille F-86M  
1/4" + 1/2", 86-pièces  
avec garniture en mousse et coffret de qualité

Douilles 1/4"	4 - 14 mm
Douilles 1/2"	13 - 32 mm
L/P/H	415x310x110 mm
Poids	6,42 kg
No. de commande	121005

189.- incl.

174.84 excl. TVA

Jeu de clés à douille F-87MI  
1/4"+1/2", 87-pièces  
avec garniture en mousse

Douilles 1/4" Pouce/Inch	1/8" - 9/16"
Douilles 1/2" Pouce/Inch	1/2" - 1-1/4"
L/P/H	415x310x110 mm
Poids	6,42 kg
No. de commande	121006

289.- incl.

268.34 excl. TVA



Jeu de clés à douille Basic P-200C  
1/4"+3/8"+1/2", 200-pièces  
en coffret en plastique

Douilles 1/4"	4 - 14 mm
Douilles 3/8"	10 - 19 mm
Douilles 1/2"	10 - 32 mm
L/P/H	450x354x90 mm
Poids	9,4 kg
No. de commande	120669

199.- incl.

184.09 excl. TVA

Servante d'atelier TT-323  
1/4", 3/8", 1/2"  
8 tiroirs, 323-pièces, 100 kg

Des chariots à outils parfaitement  
équipés pour chaque utilisation

Variante Standard

No. de commande 170323



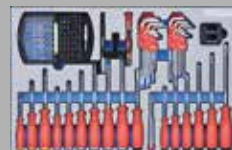
1'999.- incl.

1'849.21 excl. TVA



Variante PB

No. de commande 170323PB



2'100.- incl.

1'942.65 excl. TVA




Lampe de travail MULTI-400  
avec aimant pour la fixation et base de serrage

	400 LM
	2600 MAH
	Waterproof: IPX0
	Temps de recharge: 4h
Poids	0,18 kg
No. de commande	120502

59.90 incl.

55.21 + 0.20 excl. TVA



AUTRES CHARIOTS À OUTILS

